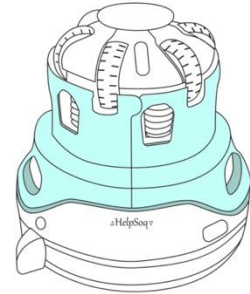
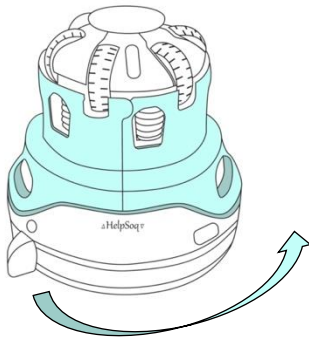


Gebruiksaanwijzing van de HelpSoq

1. Stekker erin. Ring erop.

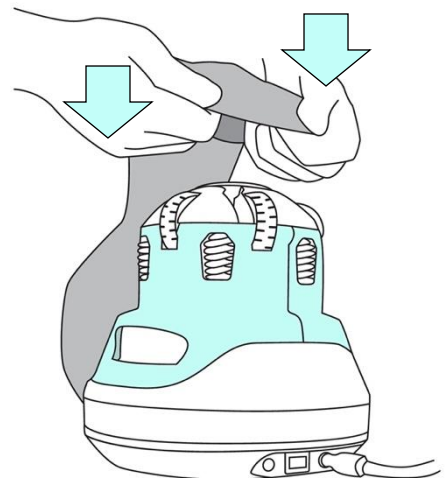


- 2.

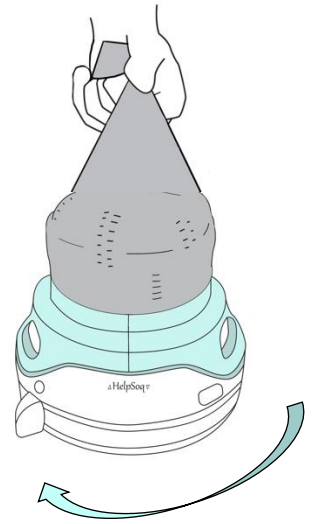


De schuif helemaal naar rechts, nu gaan de wielen draaien.

3. De kous van boven af tegen de wielen plaatsen.



4. Houd de kous in een puntmuts.
Is de hak helemaal op de ring?
Klaar. Dus de schuif naar links.



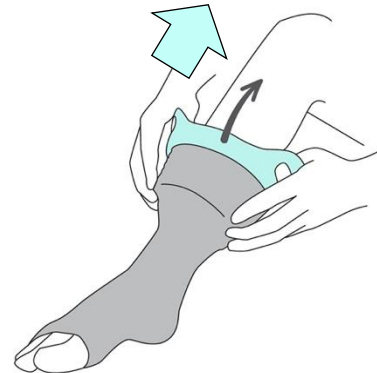
5.



Ring rustig eraf,
met duimen op de rand.

6.

Aantrekken met vingers
aan de rand.



7.

Breek de ring open.

