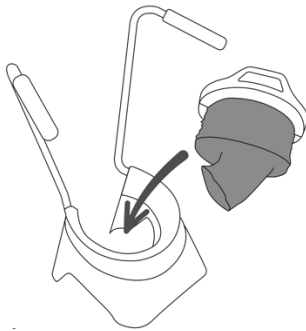


Gebruiksaanwijzing Armverlenger

1. Neem ring er rustig af met duimen op de rand.

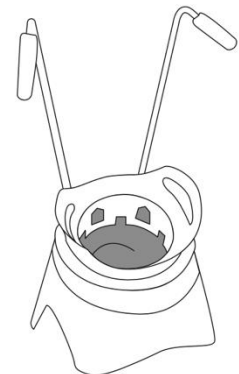


2.

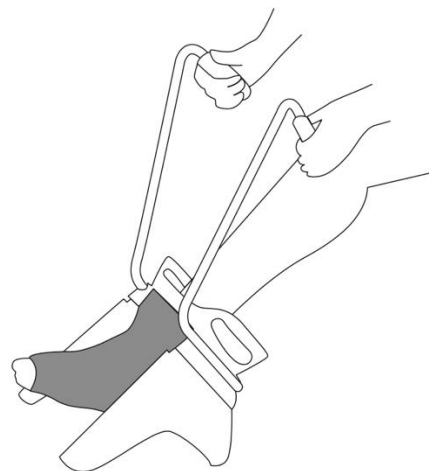


Steek ring met kous – tenen vooruit, richting opening – in de Armverlenger.

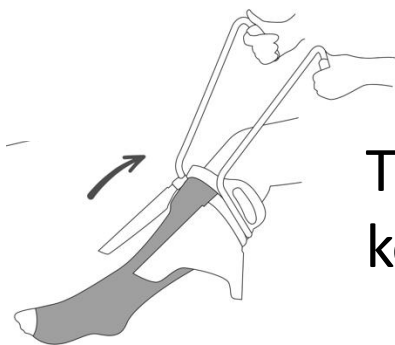
3. Plaats het toestel op de grond, handvatten naar je toe.



4. Steek de voet in de kous, tot de hiel op de juiste plek zit.



5.



Til de handvatten omhoog, de kous rolt af op het been.

6. Zet de armverlenger weer op de grond. Trek de ring verder omhoog en breek open.

